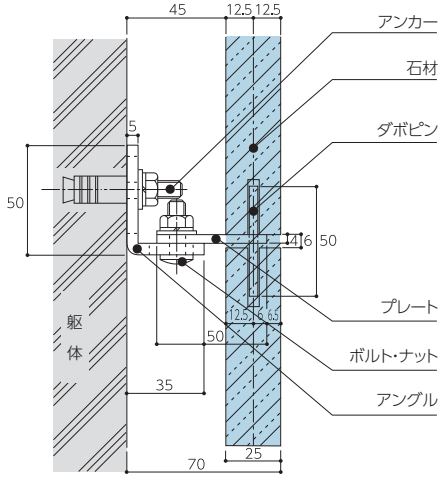


# 石材の施工方法

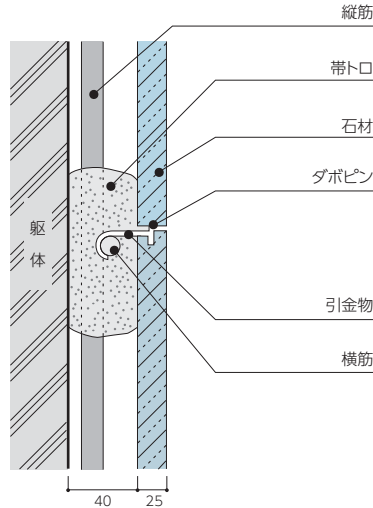
## 壁面

### ■ 乾式金物工法



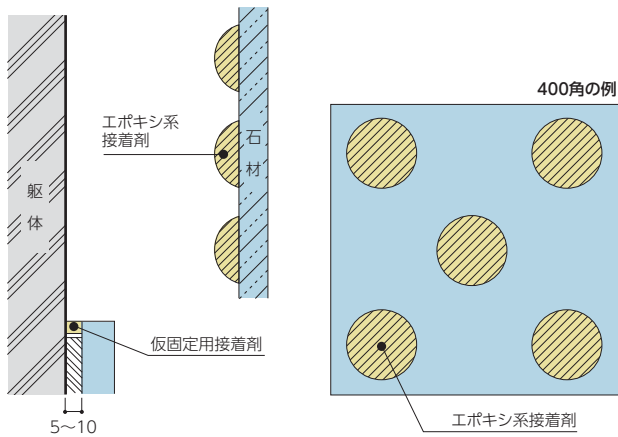
中高層階(3階以上)の外壁に適した工法です。  
石の厚みは25mm以上が必要です。

### ■ 半湿式工法



低層階(2階以下)の外壁、内装の壁に適した工法です。

### ■ 接着剤張り

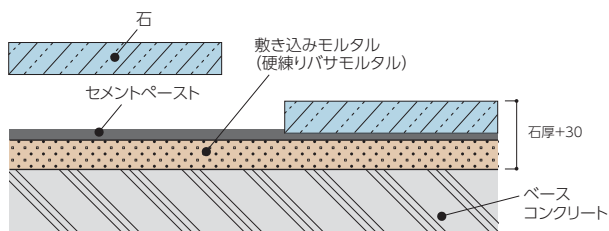


内装の壁に比較的厚みの薄い(15mm以下)石を施工するのに適した工法です。

- ボード等が下地の場合は、その上に石を張れるボード(下地)であることを必ず確認してください。

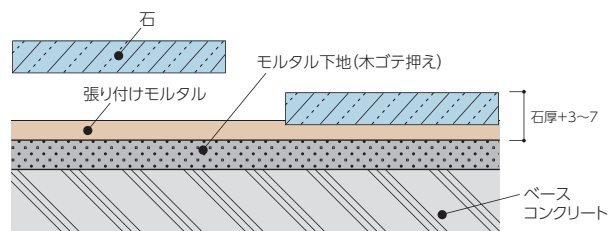
## 床面

### ■ 敷モルタル工法



硬練りバサモルタルを敷き込みその上に石を仮置きして、ゴムハンマー等でたたき込み面調整をします。一旦、石を取り除きセメントペーストをまんべんなく塗布して再びゴムハンマー等で十分にたたき押さえます。

### ■ 床圧着張り工法



ベースコンクリート面に精度の良いモルタル下地を作ります。養生した後に張り付けモルタルを塗り付け、石をゴムハンマー等で十分にたたき押さえます。

- 厚みにバラツキのある石の施工には向きません。

※白系の大理石、石英岩をモルタルを用いて施工される場合は、白セメント、寒水砂、水道水を用いてください。  
※目地には調査されたタイル用目地材を用いてください。