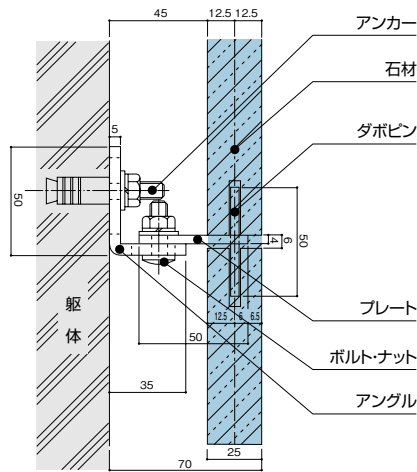


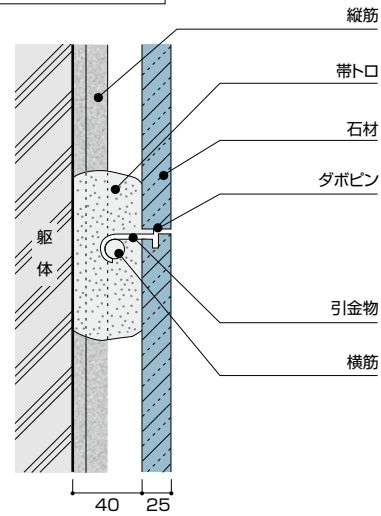
壁面

○乾式金物工法



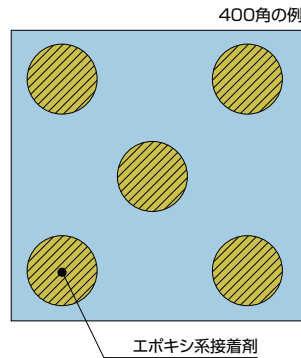
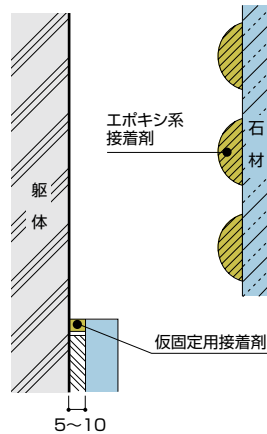
中高層階(3階以上)の外壁に適した工法です。
石の厚みは25mm以上が必要です。

○半湿式工法



低層階(2階以下)の外壁、内装の壁に適した工法です。

○接着剤張り

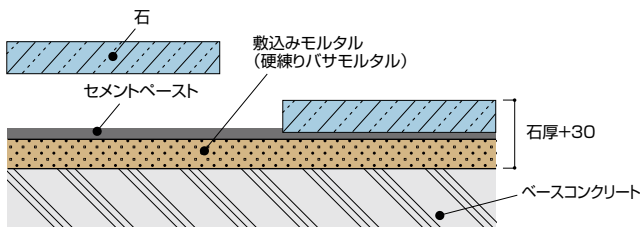


内装の壁に比較的厚みの薄い
(15mm以下)石を施工するのに
適した工法です。

※ボード等が下地の場合は、その上に
石を張れるボード(下地)であること
を必ず確認して下さい。

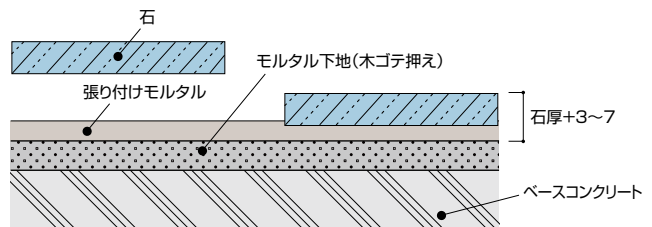
床面

○敷モルタル工法



硬練りバサモルタルを敷込みその上に石を仮置きして、ゴムハンマー等でたたき込み面調整をします。一旦、石を取り除きセメントペーストをまんべんなく塗布して再びゴムハンマー等で充分にたたき押さえます。

○床圧着張り工法



ベースコンクリート面に精度の良いモルタル下地を作ります。養生した後に張り付けモルタルを塗り付け、石をゴムハンマー等で充分にたたき押えをします。

※厚みにバラツキのある石の施工には向きません。

注意

白系の大理石、石英岩をモルタルを用いて施工される場合は、白セメント、寒水砂、水道水を用いて下さい。
目地には調合されたタイル用目地材を用いて下さい。